

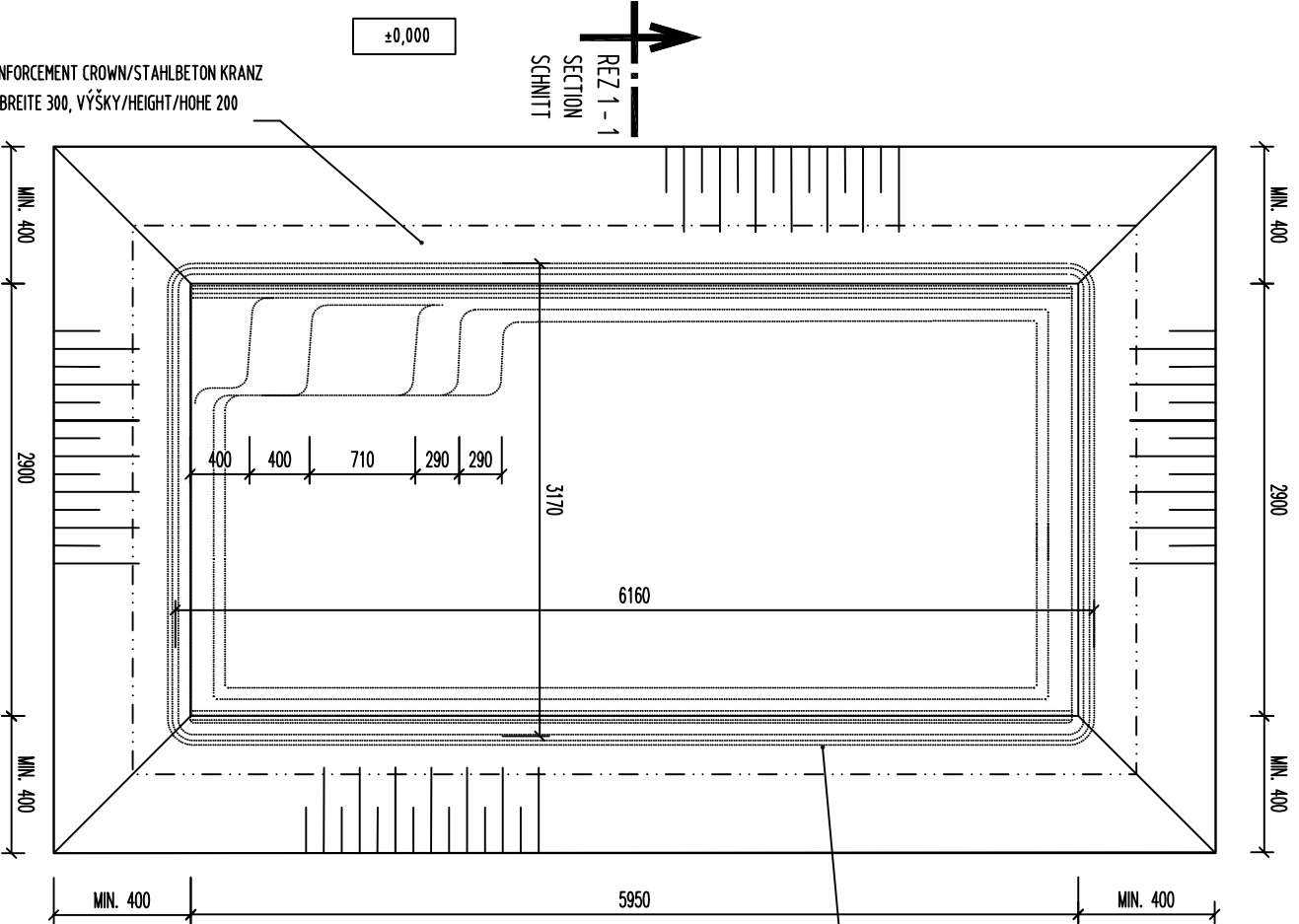
PŌDORYS M 1:50

TOP ELEVATION
OBERANSICHT



REZ 2 - 2
SECTION
SCHNITT

±0,000



REZ 1 - 1
SECTION
SCHNITT

±0,000



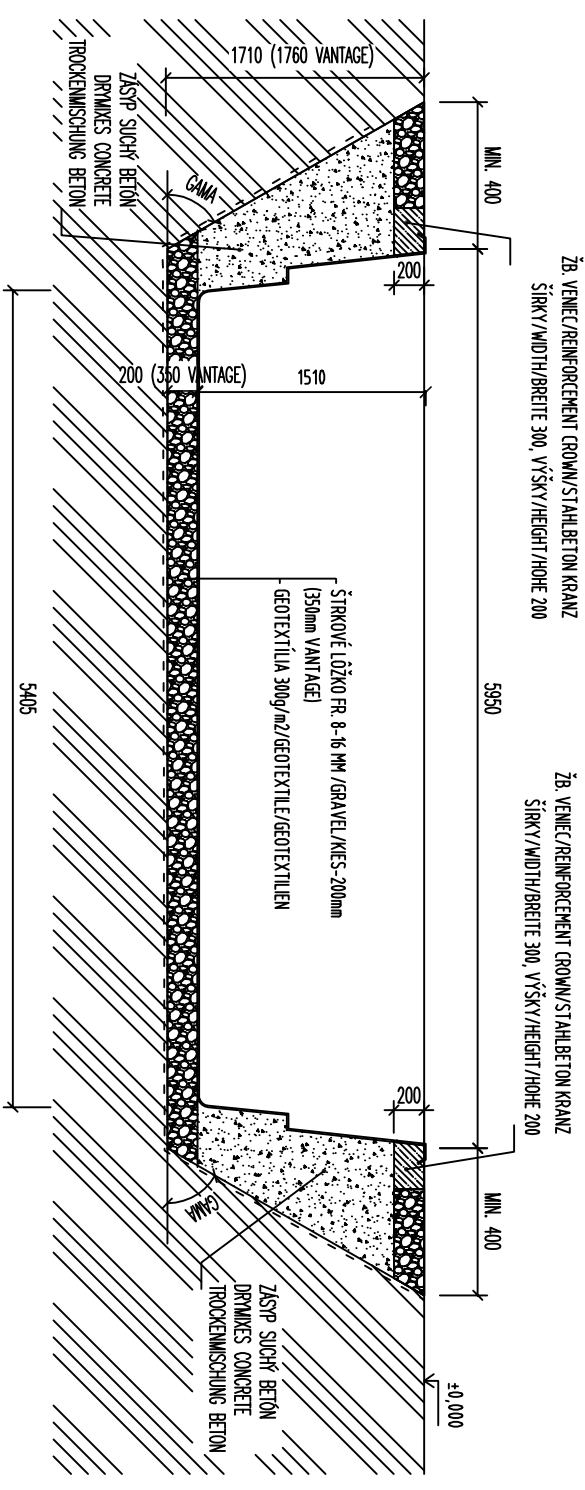
REZ 2 - 2
SECTION
SCHNITT

±0,000

ŽB. VENIEC/REINFORCEMENT CROWN/STAHLBETON KRANZ
ŠÍRKY/WIDTH/BREITE 300, VÝŠKY/HEIGHT/HOHE 200

REZ 2 - 2 M 1:50

LONGITUDINAL SECTION
QUERSCHNITT

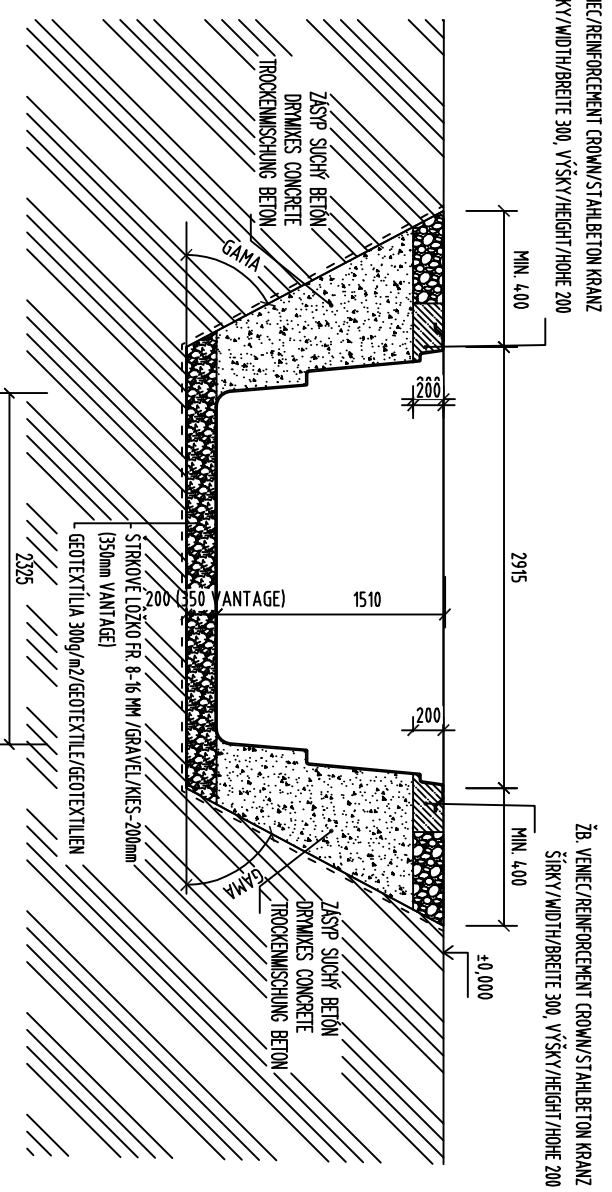


ŽB. VENIEC/REINFORCEMENT CROWN/STAHLBETON KRANZ
ŠÍRKY/WIDTH/BREITE 300, VÝŠKY/HEIGHT/HOHE 200

ŽB. VENIEC/REINFORCEMENT CROWN/STAHLBETON KRANZ
ŠÍRKY/WIDTH/BREITE 300, VÝŠKY/HEIGHT/HOHE 200

REZ 1 - 1 M 1:50

CROSS SECTION
QUERSCHNITT



ŽB. VENIEC/REINFORCEMENT CROWN/STAHLBETON KRANZ
ŠÍRKY/WIDTH/BREITE 300, VÝŠKY/HEIGHT/HOHE 200

ŽB. VENIEC/REINFORCEMENT CROWN/STAHLBETON KRANZ
ŠÍRKY/WIDTH/BREITE 300, VÝŠKY/HEIGHT/HOHE 200

REZ 1 - 1
SECTION
SCHNITT

±0,000

VÝKOPY SÚ ZAKRESLENÉ PRE ŠTANDARDNÚ KVALITU ZEMINY

BEZ POMOČNÉHO PAŽENIA. PODĽA KVALITY ZEMINY JE POTREBNÉ

VÝKOPOVÚ JAMU PAŽIŤ A MENIŤ ROZMÄRACI UHOL. MIN OBJEM VÝKOPOV 39,70 M³.

THE EXCAVATIONS ARE DESIGNED FOR STANDARD SOIL

WITHOUT OTHER SUPPORT STRUCTURE. USING OF SUPPORT STRUCTURE OF EXCAVATIONS

DEPENDS ON THE QUALITY OF SOIL. MIN. VOLUME OF EXCAVATIONS IS 39,70 M³.

AUSHUB IST FÜR STANDARD ERDE PROJEKTERT OHNE HILFSGHALLUNG.

DE HILFSGHALLUNG ENSATZ LIEGT ERDEQUALITÄT AN. MIN. AUSHUBVOLUMEN IST 39,70 M³.

NÁZOV VÝKRESU:
DRAWING NAME:
ZEČNÁNG NÁME:

CLASSIC 62

VÝKOPY

DRAWING OF EXCAVATIONS

AUSHUBGRUNDRISS

COMPASS
enjoy the moment

www.compasspools.eu

KRESLI: DRAWN BY / ZEČNER:	ING. PETER KALETA	DÁTUM: DATE / DATUM:	01/2019
VERZIA: VERSION:	1:50	FORMÁT: DRAWING FORMAT / ZEČNÁNG FORMAT:	A3
VERZIA: VERSION:	3	ČÍSLO: DRAWING NUMBER / ZEČNÁNG NUMBER:	2