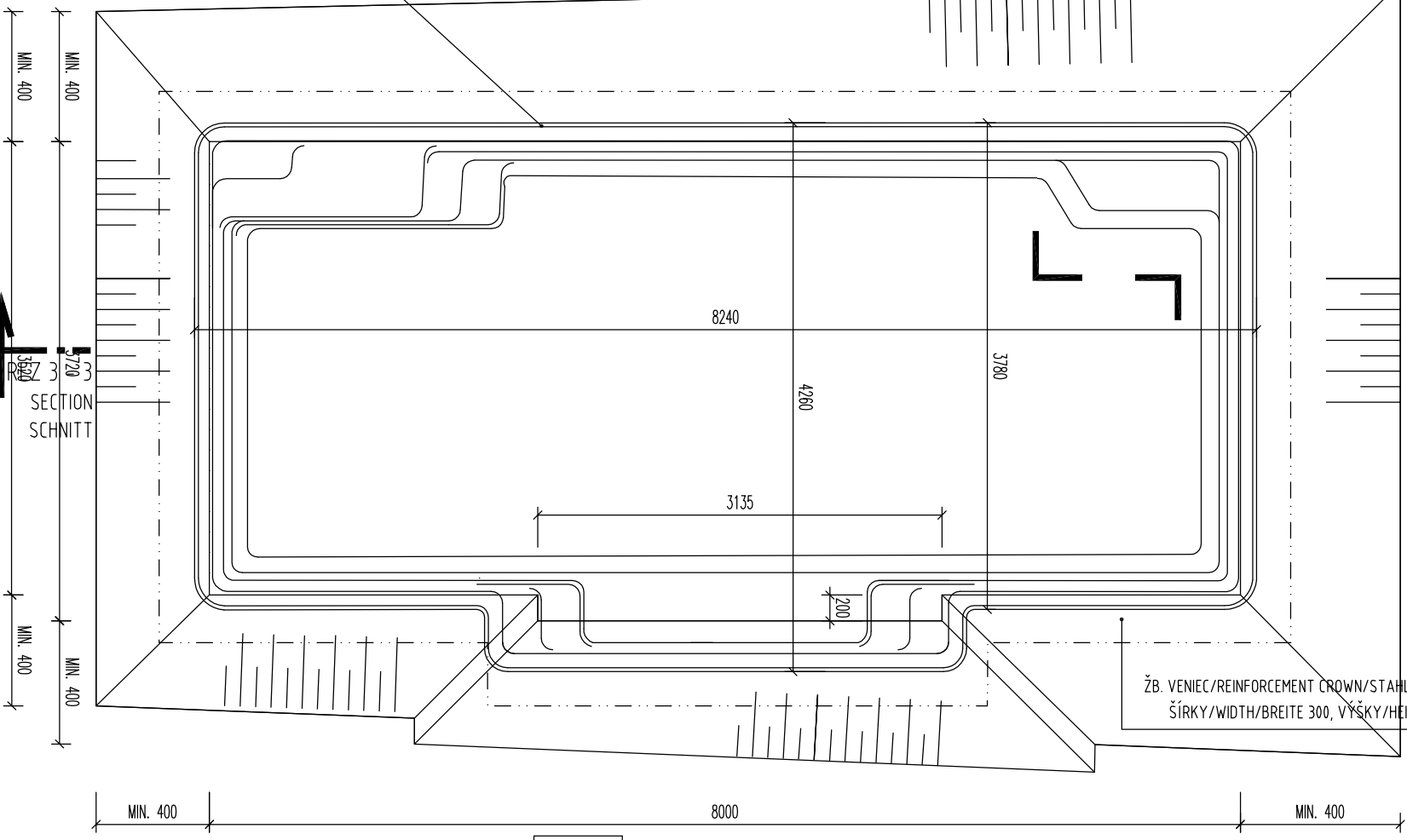


REZ 3 - 3  
SECTION  
SCHNITT

±0,000

ZB. VENIEC/REINFORCEMENT CROWN/STAHLBETON KRANZ  
ŠÍRKY/WIDTH/BREITE 300, VÝŠKY/HEIGHT/HOHE 200

ZB. VENIEC/REINFORCEMENT CROWN/STAHLBETON KRANZ  
ŠÍRKY/WIDTH/BREITE 300, VÝŠKY/HEIGHT/HOHE 200



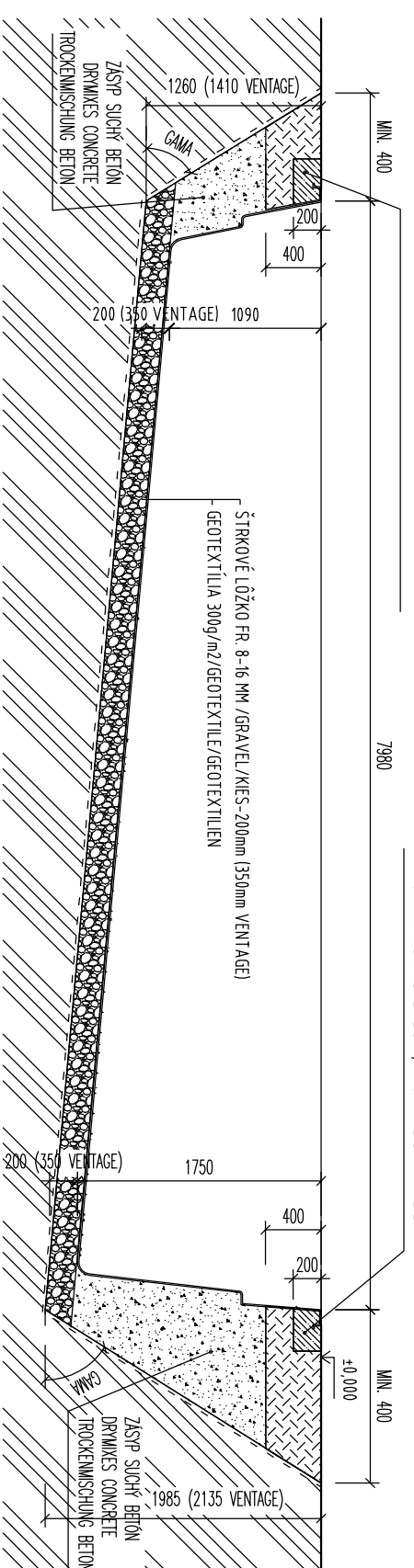
±0,000

REZ 3 - 3  
SECTION  
SCHNITT

LONGITUDINAL SECTION

ZB. VENIEC/REINFORCEMENT CROWN/STAHLBETON KRANZ  
ŠÍRKY/WIDTH/BREITE 300, VÝŠKY/HEIGHT/HOHE 200

ZB. VENIEC/REINFORCEMENT CROWN/STAHLBETON KRANZ  
ŠÍRKY/WIDTH/BREITE 300, VÝŠKY/HEIGHT/HOHE 200

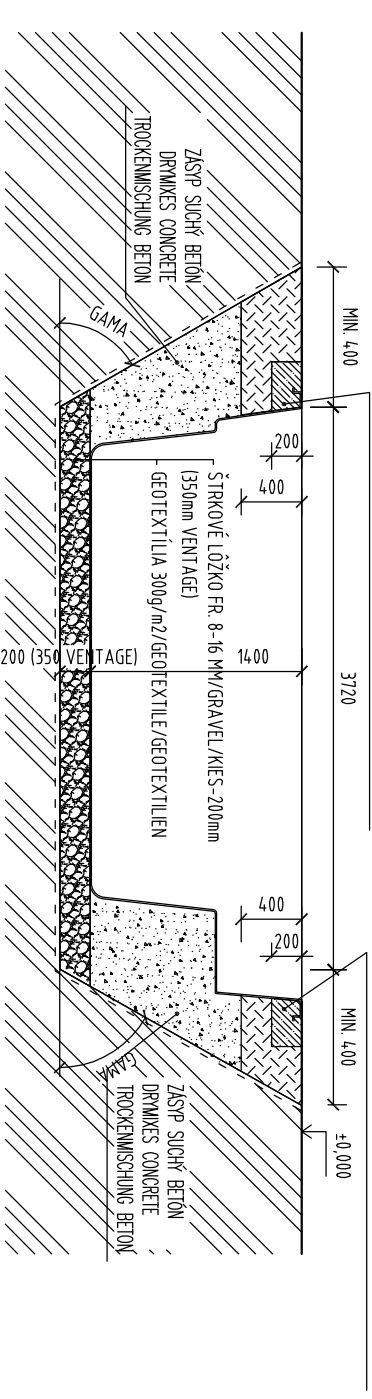


REZ 2 - 2  
SECTION  
SCHNITT

GROSS SECTION  
QUERSCHNITT

ZB. VENIEC/REINFORCEMENT CROWN/STAHLBETON KRANZ  
ŠÍRKY/WIDTH/BREITE 300, VÝŠKY/HEIGHT/HOHE 200

ZB. VENIEC/REINFORCEMENT CROWN/STAHLBETON KRANZ  
ŠÍRKY/WIDTH/BREITE 300, VÝŠKY/HEIGHT/HOHE 200

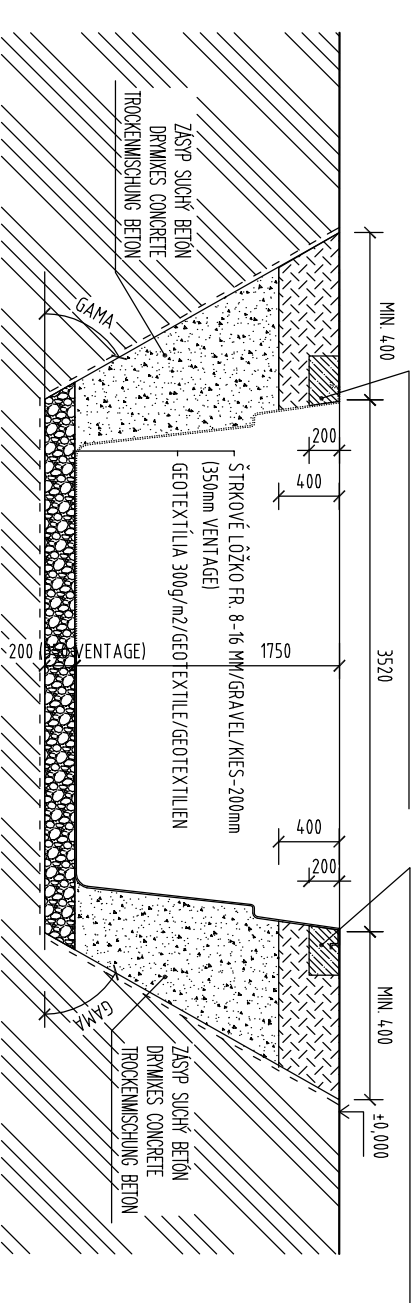


REZ 1 - 1  
SECTION  
SCHNITT

GROSS SECTION  
QUERSCHNITT

ZB. VENIEC/REINFORCEMENT CROWN/STAHLBETON KRANZ  
ŠÍRKY/WIDTH/BREITE 300, VÝŠKY/HEIGHT/HOHE 200

ZB. VENIEC/REINFORCEMENT CROWN/STAHLBETON KRANZ  
ŠÍRKY/WIDTH/BREITE 300, VÝŠKY/HEIGHT/HOHE 200



VÝKOPY SÚ ZAKRESLENÉ PRE ŠTANDARDNÚ KVALITU ZEMINY  
BEZ POMOCNÉHO PAŽENIA. PODLA KVALITY ZEMINY JE POTREBNÉ  
VÝKOPOVÚ JAMU PAŽIŤ A MENIŤ ROZMÄRSACÍ UHOL. MIN.OBEM VÝKOPOV 58,38 M<sup>3</sup>.

THE EXCAVATIONS ARE DESIGNED FOR STANDARD SOIL  
WITHOUT OTHER SUPPORT STRUCTURE. USING OF SUPPORT STRUCTURE OF EXCAVATIONS  
DEPENDS ON THE QUALITY OF SOIL. MIN. VOLUME OF EXCAVATIONS IS 58,38 M<sup>3</sup>.

AUSHUB IST FÜR STANDARD ERDE PROJEKTERT OHNE HILFSCHAALUNG  
DIE HILFSCHAALUNG EINSATZ LIEGT ENDEQUALITÄT AN. MIN. AUSHUBVOLUMEN IST 58,38 M<sup>3</sup>.

NÁZOV VÝKRESU  
DRAWING NAME:  
ZEČIŤOVANIE  
DRAWING NAME:

**VOGUE 82**  
**VÝKOPY**

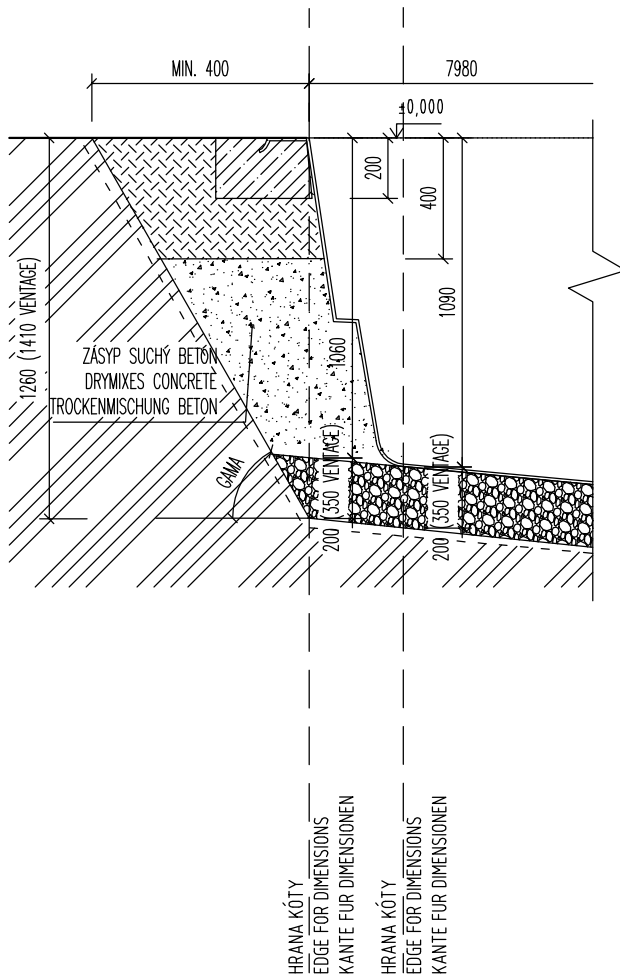
**DRAWING OF EXCAVATIONS**  
**AUSHUBGRUNDRISS**



KRESLI: ING. PETER KALETA	DÁTUM: 05/2012
BRANER / ZEČIŤOV:	DÁTUM / DATE:
MIERKA: 1:50	FORMÁT: A3
VERZIA: 2	ČÍSLO: 3
VERSION: 2	ZEČIŤOVANIE: 3

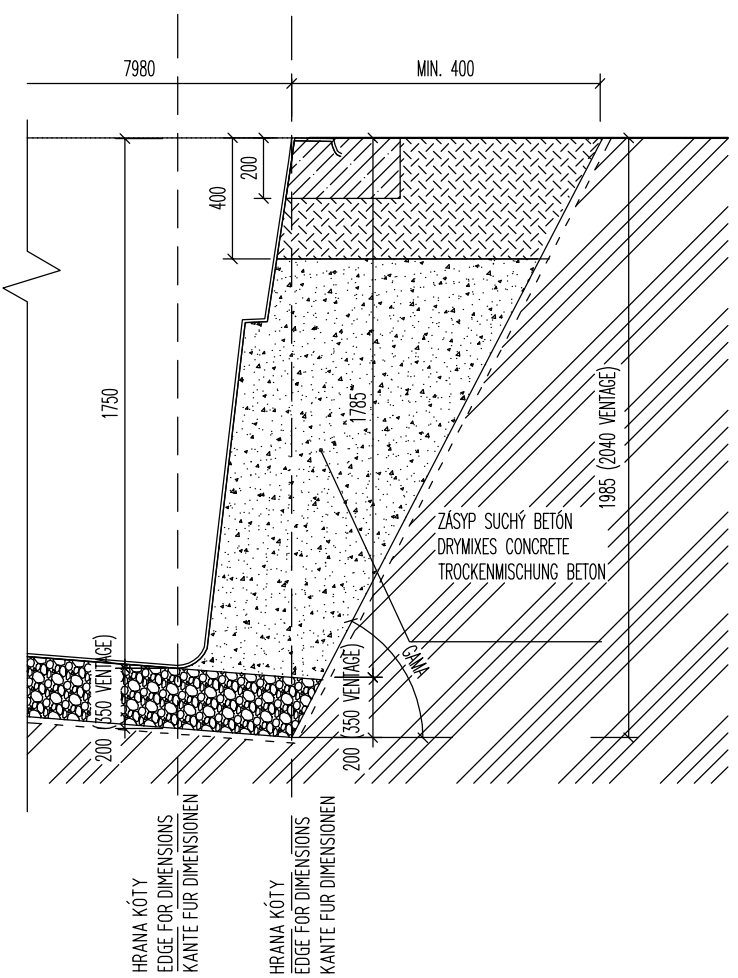
# DETAIL "a" M 1:25

DETAIL OF EXCAVATIONS  
AUSHUBGRUNDRISS DETAIL



# DETAIL "b" M 1:25

DETAIL OF EXCAVATIONS  
AUSHUBGRUNDRISS DETAIL



NÁZOV VÝKRESU:  
DRAWING NAME:  
ZEICHNUNG NAME:

**VOGUE 82**  
**VÝKOPY DETAIL**  
**DRAWING OF EXCAVATIONS**  
**AUSHUBGRUNDRISS**

**Compass** <sup>®</sup>  
Ceramic Pools Europe

[www.compasspools.eu](http://www.compasspools.eu)

KRESLIL: DRAWER / ZEICHNER:	ING. PETER KALETA	DÁTUM: DATUM / DATUM:	05/2012
MIERKA: SCALE / MASSTABE:	1:50	FORMÁT DRAWING FORMAT / ZEICHNUNG FORMAT:	A3
VERZIA: VERSION: VERSION:	2	ČÍSLO DRAWING NUMBER: ZEICHNUNG NUMBER:	<b>3</b>